

# Noter TrønderEnergi AS

## Note 1 Personalkostnader

	2009	1000 kr 2008
Lønn	21.038	19.738
Folketrygdavgift	3.786	3.725
Pensjonskostnader (se note 8)	6.495	10.383
Andre ytelser	3.772	2.193
<b>Sum</b>	<b>35.091</b>	<b>36.039</b>

Herav ytelser til ledende personer	Daglig leder	Styret	Bedriftsforsamling
Lønn	1.497		
Annen godtgjørelse	30	845	54

Konsernsjefen inngår i selskapets ordinære pensjonsordninger. Det er i tillegg inngått avtale som gir konsernsjefen rett til å gå av med kompensasjon på 75 % av lønn fram til fylte 67 år. Forpliktelsen er hensyntatt i regnskapet. I det tilfellet styret sier opp ansettelsesforholdet, har konsernsjefen rett til ordinær lønn i en periode på 1 år etter utløp av ordinær oppsigelsestid. Etter 1-årsperioden vil konsernsjefen sikres minimum 80 % av ordinær lønn i et år.

Det er avgitt sikkerhetsstillelse for en ansatt på 70.651 kr.

### Revisor

Godtgjørelse til Deloitte AS fordeler seg slik:

	2009	1000 kr 2008
Lovpålagt revisjon	287	244
Skatterådgivning		39
Andre revisjonsrelaterte tjenester	212	
<b>Sum</b>	<b>499</b>	<b>283</b>

## Note 2 Varige driftsmidler

	Tomter, bygninger og annen fast eiendom	Driftsløsøre, inventar, verktøy, transportmidler	Anlegg under arbeid	1000 kr Totalt
Anskaffelseskost 1.1.2009	41.559	29.162	2.773	73.494
Tilgang kjøpte driftsmidler	5.469	4.684	-1.995	8.158
Avgang (anskaffelseskost)		1.804		1.804
Anskaffelseskost 31.12.2009	47.028	32.043	778	79.848
Akkumulerte avskrivninger 31.12.2009	18.921	24.865	0	43.786
<b>Bokført verdi pr. 31.12.2009</b>	<b>28.106</b>	<b>7.178</b>	<b>778</b>	<b>36.062</b>
Årets avskrivninger	1.383	2.443		3.826
Økonomisk levetid	50	3-15		
Avskrivningsplan	Lineær	Lineær		

### Note 3 Skattekostnad

	2009	1000 kr 2008
<b>Årets skattekostnad framkommer slik</b>		
Betalbar skatt på årets resultat	25	-36.820
Brutto endring utsatt skatt	7.273	-1.523
<b>Årets totale skattekostnad</b>	<b>7.299</b>	<b>-38.343</b>
<b>Skattekostnad ordinært resultat</b>	<b>7.299</b>	<b>-38.343</b>
<b>Betalbar skatt i årets skattekostnad framkommer slik</b>		
Ordinært resultat før skattekostnad	229.091	76.178
Inntekt fra tilknyttede selskap og datterselskap	-230.343	-213.868
Permanente forskjeller	1.363	751
Endringer midlertidige forskjeller	-20	5.440
Grunnlag betalbar skatt (årets alminnelige inntekt)	90	-131.499
Betalbar skatt på årets resultat	25	-36.820
<b>Betalbar skatt i balansen framkommer slik</b>		
Betalbar skatt på årets resultat	25	-36.820
Betalbar skatt på avgitt konsernbidrag	-18.449	-3.515
Betalbar skatt på mottatt konsernbidrag	56.152	87.500
<b>Sum betalbar skatt</b>	<b>37.728</b>	<b>47.165</b>
<b>Spesifikasjon av grunnlag for utsatt skatt</b>		
Anleggsmidler	-32.339	-34.457
Omløpsmidler (kunder)		5
Gevinst og tapskonto	-784	-980
Førtidspensjonsordning	-16.251	-13.962
Verdipapirer	25.956	
Sum	-23.418	-49.394
<b>Utsatt skattefordel</b>	<b>-6.557</b>	<b>-13.830</b>

**Note 4 Datterselskap, tilknyttet selskap m.v.**

1000 kr

Aksjer i datterselskap	TEN	TEK	TEE	TEI	TEV	Loqal
Anskaffelsestidspunkt *)	02.06.1997	02.06.1997	18.09.2007	07.11.2007	15.10.2007	31.12.2008
Forretningskontor	Trondheim	Trondheim	Trondheim	Trondheim	Trondheim	Trondheim
Stemmerettsandel	100 %	100 %	100 %	100 %	100 %	100 %
Anskaffelseskost	50	50	21.000	332.800	2.000	196.188
Balanseført egenkapital på kjøpstidspunktet	50	50	21.000	332.800	2.000	
IB datterselskap pr 01.01.2009	250.820	1.625.334	28.149	349.316	2.005	65.774
Årsresultat 2009	25.354	179.504	-8.912	40.850	-984	-8.942
Avgitt konsernbidrag	-9.360	-196.720		-12.000		
Mottatt konsernbidrag			5.397		961	41.082
Kjøp/overtakelse av selskap				17.000		78.016
Andre endringer i året		-3.971				
<b>UB datterselskap pr 31.12.2009</b>	<b>266.814</b>	<b>1.604.147</b>	<b>24.635</b>	<b>395.167</b>	<b>1.982</b>	<b>175.930</b>

\*) Tidspunkt for at selskapet ble en del av TrønderEnergi konsernet

1000 kr

Aksjer i datterselskap	TEM	Nidit	OFAS	TPL	Sum
Anskaffelsestidspunkt *)	13.12.2008	01.02.2007	05.07.2007	24.11.2008	
				Kampala,	
Forretningskontor	Trondheim	Trondheim	Orkdal	Uganda	
Stemmerettsandel	100 %	51 %	59 %	72 %	
Anskaffelseskost	13.981	4.970	34	33.030	243.561
Balanseført egenkapital på kjøpstidspunktet	10.010	4.970	34	21.888	392.802
IB datterselskap pr 01.01.2009	10.030	4.753	5.613	29.966	2.371.761
Årsresultat 2009	771	1.304	-5.326	-7.275	220.584
Avgitt utbytte		-1.275			-1.275
Avgitt konsernbidrag					-218.080
Mottatt konsernbidrag	35.000				82.441
Kjøp/overtagelse av selskap	3.971			11.142	110.129
Bokført verdi før status som datterselskap					
Andre endringer i året		-442170		-4.601	-12.108
<b>UB datterselskap pr 31.12.2009</b>	<b>49.771</b>	<b>4.340</b>	<b>287</b>	<b>29.232</b>	<b>2.553.452</b>

\*) Tidspunkt for at selskapet ble en del av TrønderEnergi konsernet

		1000 kr
Tilknyttet selskap	Nordmøre Energiverk AS	
Anskaffelsestidspunkt	20.04.2001	
Forretningskontor	Kristiansund	
Stemmeandel	49 %	
Anskaffelseskost	359.997	
Balanseført egenkapital på kjøpstidspunktet	208.223	
Henførbær merverdi	39.453	
Goodwill	112.321	
<b>Inngående balanse 01.01.2009</b>	<b>329.440</b>	
Andel årets resultat	9.801	
Avskrivning henførbær merverdi	-1.599	
Avskrivning goodwill	-6.240	
Overføringer til/fra selskapet (utbytte)	9.200	
Andre endringer i året	1.690	
<b>Utgående balanse 31.12.2009</b>	<b>342.292</b>	

## Note 5 Andre finansielle anleggsmidler

Selskap	Anskaffelseskost	Balanseført verdi	Markedsverdi
1000 kr			
Grenor AS	1.000	1.000	1.000
Gnisten Næringshage AS	165	165	165
Nea Energi AS	50	50	50
Andre plasseringer	16	16	16
<b>Summer</b>	<b>1.231</b>	<b>1.231</b>	<b>1.231</b>

Obligasjoner og andre fordringer	2009	2008
1000 kr		
Fordringer på ansatte	2.670	2.670
Egenkapitalinnskudd KLP	1.371	1.127
<b>Sum</b>	<b>4.041</b>	<b>3.796</b>

## Note 6 Egenkapital

	Aksje- kapital	Egne aksjer	Overkurs- fond	Annen innskutt EK	Fond for vurderings- forskjeller	Annen egen- kapital	Sum egen- kapital
1000 kr							
Egenkapital 31.12.2008	102.280	-1.161	856.249	159.083	392.299	656.523	2.165.273
Salg av egne aksjer		533		25.080			25.613
Tilført fond for vurderingsforskjeller					13.920		13.920
Tilført fra årets resultat						50.504	50.504
Tilført annen egenkapital						-442	-442
<b>Egenkapital 31.12.2009</b>	<b>102.280</b>	<b>-628</b>	<b>856.249</b>	<b>184.163</b>	<b>406.219</b>	<b>706.585</b>	<b>2.254.868</b>

## Note 7 Aksjekapital og aksjonærinformasjon

Aksjekapitalen i TrønderEnergi AS pr. 31.12.2009 består av følgende aksjeklasser:

	Antall	Pålydende	Balanseført
A-aksjer	5.216.280	10	52.162.800
B-aksjer	5.011.720	10	50.117.200
<b>Sum</b>	<b>10.228.000</b>		<b>102.280.000</b>

Aksjonærer i TrønderEnergi AS pr 31.12.2009

Navn	Eierandel	Antall A-aksjer	Antall B-aksjer	Sum antall aksjer
Agdenes kommune	1,18 %	120.870		120.870
Bjugn kommune	5,69 %	296.820	285.180	582.000
Frøya kommune	2,75 %	281.520		281.520
Hemne kommune	4,98 %	247.350	261.817	509.167
Hitra kommune	2,54 %	260.100		260.100
Holtålen kommune	1,49 %	151.980		151.980
Malvik kommune	2,71 %	277.440		277.440
Meldal kommune	4,94 %	257.550	247.450	505.000
Melhus kommune	14,66 %	729.810	770.018	1.499.828
Midtre Gauldal kommune	3,51 %	358.530		358.530
Oppdal kommune	3,25 %	169.320	162.680	332.000
Orkdal kommune	11,70 %	610.470	586.530	1.197.000
Osen kommune	1,02 %	53.040	50.960	104.000
Rissa kommune	8,87 %	462.570	444.430	907.000
Roan kommune	1,05 %	52.020	55.486	107.506
Selbu kommune	1,58 %	72.420	89.580	162.000
Skaun kommune	4,98 %	248.370	260.655	509.025
Snillfjord kommune	1,34 %	69.870	67.130	137.000
Ørland kommune	2,79 %	285.600		285.600
Åfjord kommune	4,27 %	210.630	225.864	436.494
TrønderEnergi AS	0,61 %		62.844	62.844
Nordmøre Energiverk AS	3,99 %		407.894	407.894
Trondheim kommune	10,00 %		1.022.800	1.022.800
Klæbu kommune	0,10 %		10.402	10.402
	<b>100,00 %</b>	<b>5.216.280</b>	<b>5.011.720</b>	<b>10.228.000</b>

Ingen av selskapets aksjer eies av medlemmer i styret eller av daglig leder.

## Note 8 Pensjonskostnader, -midler og -forpliktelser

Selskapet har pensjonsordninger som omfatter i alt 200 personer. Ordningene gir rett til definerte framtidige ytelser. Disse er i hovedsak avhengig av antall opptjeningsår, lønnsnivå ved oppnådd pensjonsalder og størrelsen på ytelsene fra folketrygden. Forpliktelsene er dekket gjennom KLP Forsikring.

Andre usikrede ordninger gjelder sluttpakker i forbindelse med nedbemanning i 2008. Nåverdi av disse forpliktelsene er bokført som engangskostnad, og forpliktelsen reduseres etter hvert som utbetaling skjer.

Pensjonskostnad framkommer slik:	1000 kr	
	2009	2008
Nåverdi av årets pensjonsopptjening	2.486	2.899
Rentekostnad av pensjonsforpliktelsen	6.025	6.068
Avkastning på pensjonsmidler	-4.584	-4.318
Resultatført estimeringsstap/(gevinst)	738	1.315
Periodisert arbeidsgiveravgift	600	1.283
Periodiserte pensjonskostnader	1.230	3.137
<b>Netto pensjonskostnad</b>	<b>6.495</b>	<b>10.383</b>

Pensjonsforpliktelser:	1000 kr		
	Sikrede (kollektive)	Andre usikrede	Sum
Beregnete pensjonsforpliktelser	107.711	8.080	115.791
Pensjonsmidler (til markedsverdi)	-83.410		-83.410
Ikke resultatført virkning av estimatavvik	-18.131		-18.131
Periodisert arbeidsgiveravgift	870	1.131	2.001
<b>Netto pensjonsforpliktelser (forskuddsbetalt pensjon)</b>	<b>7.039</b>	<b>9.211</b>	<b>16.251</b>

Andre usikrede ordninger gjelder sluttpakker i forbindelse med nedbemanning i 2008 og avsetning pensjonsforpliktelse til konsernsjef. Nåverdi av disse forpliktelsene er bokført som engangskostnad, og forpliktelsen reduseres etter hvert som utbetaling skjer.

Økonomiske forutsetninger	1000 kr	
	2009	2008
Årlig avkastning	5,40 %	5,50 %
Diskonteringsrente	4,50 %	5,30 %
Årlig lønnsvekst	4,25 %	4,50 %
Årlig vekst i folketrygdens grunnbeløp	5,70 %	4,25 %

Som aktuariemessige forutsetninger for demografiske faktorer og avgang er det lagt til grunn vanlig benyttede forutsetninger innen forsikring.

## Note 9 Langsiktig gjeld

Avdragsprofil						1000 kr
2010	2011	2012	2013	2014	Deretter	Sum
11.429	11.429	11.429	11.429	11.429	1.005.215	1.062.358

Vektet gjennomsnittrente på låneporteføljen er 5,10 %.

## Note 10 Mellomværende mellom selskap i samme konsern

	2009	1000 kr 2008
Langsiktig lån	299.176	271.213
Kortsiktig lån	393.484	452.654
Konsernbidrag (fordring)	274.232	312.500
Andre fordringer	10.874	15.251
<b>Sum fordringer</b>	<b>977.765</b>	<b>1.051.619</b>
Langsiktig lån	90.000	110.000
Konsernbidrag (skyldig)	100.889	12.553
Leverandørgjeld	961	3.113
<b>Sum gjeld</b>	<b>191.850</b>	<b>125.667</b>

## Note 11 Pantstillelser og garantier

Garantiforpliktelser som ikke er regnskapsført		1000 kr
Garantikreditor	Garantien gjelder	Garantibeløp
Kemneren i Trondheim	Skattetrekksgaranti	1.450
<b>Sum garantier</b>		<b>1.450</b>

Skattetrekksgarantien er stillet på vegne av selskapet av Fokus Bank. Det er i tillegg en trekkfasilitet på 450 millioner kr.

## Erklæring fra styret og konsernsjef

I henhold til verdipapirhandelloven § 5-5 med tilhørende forskrifter bekreftes det at årsregnskapet for 2009 etter vår beste overbevisning er utarbeidet i samsvar med gjeldende regnskapsstandarder. Opplysningene i regnskapet gir et rettviseende bilde av selskapets og konsernets eiendeler, gjeld, finansielle stilling og resultat som helhet.


Årsberetningen gir etter vår beste overbevisning en rettviseende oversikt over utviklingen, resultatet og stillingen til selskapet og konsernet sammen med en beskrivelse av de mest sentrale risiko- og usikkerhetsfaktorer selskapet står overfor.

Styret i TrønderEnergi AS

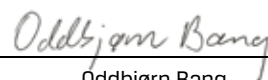
Trondheim, 26.04.2010



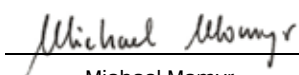
Per Kristian Skjærvik  
*leder*



Anna Therese Flatmo




Oddbjørn Bang




Michael Momyr




Anne Grethe Kvernørud




Snorre Glørstad



Arve Slørdahl



Arne Per Bjerkås



Torill W. Johansen



Rune Olaisen



Rune Malmo  
*konsernsjef*