

Noter TrønderEnergi AS

Note 1 Personalkostnader

| | 2008 | 2007 |
|-------------------------------|---------------|---------------|
| Lønn | 19.738 | 19.329 |
| Folketrygdavgift | 3.725 | 3.280 |
| Pensjonskostnader (se note 8) | 10.383 | 2.853 |
| Andre ytelser | 2.193 | 1.141 |
| Sum | 36.039 | 26.603 |

| Ytelser til ledende personer | Daglig leder | Styret | Bedriftsforsamling |
|------------------------------|--------------|--------|--------------------|
| Lønn | 1.411 | | |
| Annen godtgjørelse | | 685 | 181 |

Konsernsjefen inngår i selskapets ordinære pensjonsordninger. Det er i tillegg inngått avtale som gir konsernsjefen rett til å gå av fra 62 år med kompensasjon på 75 % av lønn fram til fylte 67 år. Forpliktelsen er hensyntatt i regnskapet. I det tilfellet styret sier opp ansettelsesforholdet, har konsern-sjefen rett til ordinær lønn i en periode på 1 år etter utløp av ordinær oppsigelses-tid. Etter 1 årsperiode vil konsernsjefen sikres minimum 80 % av ordinær lønn i et år.

Det er avgitt sikkerhetsstillelse for en ansatt på 97.966 kr.

Revisor

Godtgjørelse til Deloitte AS fordeler seg slik:

| | 2008 | 2007 |
|------------------------------------|------------|------------|
| Lovpålagt revisjon | 244 | 233 |
| Skatterådgivning | 39 | 41 |
| Andre revisjonsrelaterte tjenester | | 55 |
| Sum | 283 | 329 |

Note 2 Varige driftsmidler

| | Tomter, bygninger og annen fast eiendom | Driftsløse, inventar, verktøy, transportmidler | Anlegg under arbeid | Totalt |
|-------------------------------------|--|---|------------------------|---------------|
| Anskaffelseskost 1.1.2008 | 41.509 | 27.923 | 22.179 | 91.611 |
| Tilgang kjøpte driftsmidler | 50 | 1.594 | -19.406 | -17.762 |
| Avgang | | 355 | | 355 |
| Anskaffelseskost 31.12.2008 | 41.559 | 29.162 | 2.773 | 73.494 |
| Akk. avskrivninger 31.12.2008 | 17.538 | 23.087 | | 40.625 |
| Bokført verdi pr. 31.12.2008 | 24.021 | 6.075 | 2.773 | 32.869 |
| Årets avskrivninger | 1.368 | 2.331 | | 3.698 |
| Økonomisk levetid | 50 | 3-15 | | |
| Avskrivningsplan | Lineær | Lineær | | |



Note 3 Skattekostnad

| | 2008 | 1000 kr 2007 |
|---|----------------|-----------------|
| Årets skattekostnad framkommer slik | | |
| Betalbar skatt på årets resultat | -36.820 | -16.550 |
| Brutto endring utsatt skatt | -1.523 | 484 |
| Årets totale skattekostnad | -38.343 | -16.066 |
| Skattekostnad ordinært resultat | -38.343 | -16.066 |
| Betalbar skatt i årets skattekostnad framkommer slik | | |
| Ordinært resultat før skattekostnad | 76.178 | 213.658 |
| Inntekt fra tilknyttede selskap og datterselskap | -213.868 | -263.773 |
| Permanente forskjeller | 751 | -7.066 |
| Endringer midlertidige forskjeller | 5.440 | -1.926 |
| Grunnlag betalbar skatt (årets alminnelige inntekt) | -131.499 | -59.108 |
| Betalbar skatt på årets resultat | -36.820 | -16.550 |
| Betalbar skatt i balansen framkommer slik | | |
| Betalbar skatt på årets resultat | -36.820 | -16.550 |
| Betalbar skatt på avgitt konsernbidrag | -3.515 | -136 |
| Betalbar skatt på mottatt konsernbidrag | 87.500 | 74.960 |
| Sum betalbar skatt | 47.165 | 58.274 |
| Spesifikasjon av grunnlag for utsatt skatt | | |
| Anleggsmidler | -34.457 | -34.277 |
| Omløpsmidler (kunder) | 5 | 2 |
| Gevinst og tapskonto | -980 | -1.225 |
| Førtidspensjonsordning | -13.962 | -8.454 |
| Sum | -49.394 | -43.954 |
| Utsatt skattefordel (28 %) | -13.830 | -12.307 |



Note 4 **Datterselskap, tilknyttet selskap m.v.**

1000 kr

| Aksjer i datterselskap | TEN | TEK | TEL | TEE | TEI | TEV |
|---|----------------|------------------|------------|---------------|----------------|--------------|
| Anskaffelsestidspunkt *) | 02.06.1997 | 02.06.1997 | 18.11.2002 | 18.09.2007 | 07.11.2007 | 15.10.2007 |
| Forretningskontor | Trondheim | Trondheim | Melhus | Trondheim | Trondheim | Trondheim |
| Stemmerettsandel | 100 % | 100 % | 100 % | 100 % | 100 % | 100 % |
| Anskaffelseskost | 50 | 50 | 1.000 | 20.000 | 332.800 | 2.000 |
| Balanseført egenkapital på kjøpstidspunktet | 50 | 50 | 1.000 | 20.000 | 332.800 | 2.000 |
| IB datterselskap pr 01.01.2008 | 261.237 | 1.593.250 | 350 | 20.079 | 335.006 | 2.006 |
| Årsresultat 2008 | -10.417 | 257.084 | -1.074 | 8.000 | 6.416 | -350 |
| Avgitt konsernbidrag | | -225.000 | | | 7.894 | |
| Mottatt konsernbidrag | | | 795 | | | 350 |
| UB datterselskap pr 31.12.2008 | 250.820 | 1.625.334 | 71 | 28.079 | 349.316 | 2.006 |

*) Tidspunkt for at selskapet ble en del av TrønderEnergi-konsernet.

1000 kr

| Aksjer i datterselskap | Nidit | OFAS | TEM | Loqal | TPL | Sum |
|---|--------------|--------------|---------------|---------------|--------------------|------------------|
| Anskaffelsestidspunkt *) | 01.02.2007 | 05.07.2007 | 13.12.2008 | 31.12.2008 | 24.11.2008 | |
| Forretningskontor | Trondheim | Orkdal | Trondheim | Trondheim | Kampala, Uganda | |
| Stemmerettsandel | 51 % | 59 % | 100 % | 78 % | 72 % | |
| Anskaffelseskost | 4.970 | 34 | 10.010 | 118.172 | 21.888 | 510.973 |
| Balanseført egenkapital på kjøpstidspunktet | 4.970 | 34 | 10.010 | | 21.888 | 392.802 |
| IB datterselskap pr 01.01.2008 | 5.961 | 6.546 | | | | 2.224.435 |
| Årsresultat 2008 | 688 | -933 | 20 | | -174 | 259.258 |
| Avgitt utbytte | -1.020 | | | | | -1.020 |
| Avgitt konsernbidrag | | | | | | -217.106 |
| Mottatt konsernbidrag | | | | | | 1.144 |
| Kjøp/overtagelse av selskap | | | 10.010 | 118.172 | 99 | 128.281 |
| Bokført verdi før status som datterselskap | | | | 21.888 | 21.888 | |
| Andre endringer i året | -875 | | | -52.398 | 8.154 | -45.119 |
| UB datterselskap pr 31.12.2008 | 4.753 | 5.613 | 10.030 | 65.774 | 29.967 | 2.371.761 |

*) Tidspunkt for at selskapet ble en del av TrønderEnergi-konsernet.



| Tilknyttet selskap | 1000 kr |
|---|----------------|
| Nordmøre Energiverk AS | |
| Anskaffelsestidspunkt | 20.04.2001 |
| Forretningskontor | Kristiansund |
| Stemmeandel | 49 % |
| Anskaffelseskost | 359.997 |
| Balanseført egenkapital på kjøpstidspunktet | 208.223 |
| Henførbart merverdi | 39.453 |
| Goodwill | 112.321 |
| Inngående balanse 01.01.2008 | 337.132 |
| Andel årets resultat | 14.848 |
| Avskrivning henførbart merverdi | -1.599 |
| Avskrivning goodwill | -6.240 |
| Overføringer til/fra selskapet (utbytte) | -14.700 |
| Andre endringer i året | 3.088 |
| Utgående balanse 31.12.2008 | 329.440 |

Note 5 Andre finansielle anleggsmidler

| Selskap | Anskaffelseskost | Balanseført verdi | 1000 kr Markedsverdi |
|------------------------|------------------|-------------------|-------------------------|
| Gnisten Næringshage AS | 165 | 165 | 165 |
| Nea Energi AS | 50 | 50 | 50 |
| Grenor AS | 1.000 | 1.000 | 1.000 |
| Andre plasseringer | 16 | 16 | 16 |
| Summer | 1.231 | 1.231 | 1.231 |

| Obligasjoner og andre fordringer | 2008 | 1000 kr 2007 |
|----------------------------------|--------------|-----------------|
| Fordringer på ansatte | 2.670 | 2.420 |
| Egenkapitalinnskudd KLP | 1.127 | 900 |
| Sum | 3.796 | 3.320 |



Note 6 Egenkapital

| | Aksje- kapital | Egne aksjer | Overkurs- fond | Annen innskutt EK | Fond for vurderings- forskjeller | Annen egen- kapital | 1000 kr Sum egen- kapital |
|--|-------------------|----------------|-------------------|-------------------------|--|---------------------------|------------------------------------|
| Egenkapital 31.12.2007 | 102.280 | -10.228 | 1.356.249 | | 410.996 | 22.536 | 1.881.833 |
| Salg av egne aksjer | | 10.228 | | 159.083 | | 351.273 | 520.585 |
| Kjøp av egne aksjer | | -1.161 | | | | -56.362 | -57.523 |
| Omregningsdifferanse valuta ført direkte mot EK | | | | | 8.154 | 8.154 | |
| Tilført fond for vurderingsforskjeller | | | | | -18.697 | | -18.697 |
| Kapitalnedsettelse med utbetaling til eierne | | | -148.297 | | | | -148.297 |
| Kapitalnedsettelse med overføring til annen EK | | -351.703 | | | 351.703 | | |
| Tilført annen egenkapital | | | | | | -20.781 | -20.781 |
| Egenkapital 31.12.2008 | 102.280 | -1.161 | 856.249 | 159.083 | 392.299 | 656.523 | 2.165.273 |

Note 7 Aksjekapital og aksjonærinformasjon

Aksjekapitalen i TrønderEnergi AS pr. 31.12.2008 består av følgende aksjeklasser:

| | Antall | Pålydende | Balanseført |
|------------|-------------------|-----------|--------------------|
| A-aksjer | 5.216.280 | 10 | 52.162.800 |
| B-aksjer | 5.011.720 | 10 | 50.117.200 |
| Sum | 10.228.000 | | 102.280.000 |



Aksjonærer i TrønderEnergi AS pr 31.12.2008

| Navn | Eierandel | Antall A-aksjer | Antall B-aksjer | Sum antall aksjer |
|------------------------|-----------------|--------------------|--------------------|----------------------|
| Agdenes kommune | 1,18 % | 120.870 | | 120.870 |
| Bjugn kommune | 5,69 % | 296.820 | 285.180 | 582.000 |
| Frøya kommune | 2,75 % | 281.520 | | 281.520 |
| Hemne kommune | 4,88 % | 247.350 | 251.415 | 498.765 |
| Hitra kommune | 2,54 % | 260.100 | | 260.100 |
| Holtålen kommune | 1,49 % | 151.980 | | 151.980 |
| Malvik kommune | 2,71 % | 277.440 | | 277.440 |
| Meldal kommune | 4,94 % | 257.550 | 247.450 | 505.000 |
| Melhus kommune | 14,66 % | 729.810 | 770.018 | 1.499.828 |
| Midtre Gauldal kommune | 3,51 % | 358.530 | | 358.530 |
| Oppdal kommune | 3,25 % | 169.320 | 162.680 | 332.000 |
| Orkdal kommune | 11,70 % | 610.470 | 586.530 | 1.197.000 |
| Osen kommune | 1,02 % | 53.040 | 50.960 | 104.000 |
| Rissa kommune | 8,87 % | 462.570 | 444.430 | 907.000 |
| Roan kommune | 1,05 % | 52.020 | 55.486 | 107.506 |
| Selbu kommune | 1,39 % | 72.420 | 69.580 | 142.000 |
| Skaun kommune | 4,98 % | 248.370 | 260.655 | 509.025 |
| Snillfjord kommune | 1,34 % | 69.870 | 67.130 | 137.000 |
| Trondheim kommune | 10,00 % | | 1.022.800 | 1.022.800 |
| Ørland kommune | 2,79 % | 285.600 | | 285.600 |
| Åfjord kommune | 4,15 % | 210.630 | 213.382 | 424.012 |
| Nordmøre Energiverk AS | 3,99 % | | 407.894 | 407.894 |
| TrønderEnergi AS | 1,14 % | | 116.130 | 116.130 |
| | 100,00 % | 5.216.280 | 5.011.720 | 10.228.000 |

Ingen av selskapets aksjer eies av medlemmer i styret eller av daglig leder.



Note 8 Pensjonskostnader, -midler og -forpliktelser

Selskapet har pensjonsordninger som omfatter i alt 187 personer. Ordningene gir rett til definerte framtidige ytelser. Disse er i hovedsak avhengig av antall opptjeningsår, lønnsnivå ved oppnådd pensjonsalder og størrelsen på ytelsene fra folketrygden. Forpliktelsene er dekket gjennom KLP Forsikring.

Andre usikrede ordninger gjelder sluttpakker i forbindelse med nedbemanning i 2008. Nåverdi av disse forpliktelsene er bokført som engangskostnad, og forpliktelsen reduseres etter hvert som utbetaling skjer.

| Pensjonskostnad framkommer slik: | 1000 kr | |
|---------------------------------------|---------------|--------------|
| | 2008 | 2007 |
| Nåverdi av årets pensjonsopptjening | 2.899 | 2.201 |
| Rentekostnad av pensjonsforpliktelsen | 6.068 | 5.566 |
| Avkastning på pensjonsmidler | -4.318 | -3.898 |
| Resultatført estimeringstap/(gevinst) | 1.315 | 1.346 |
| Periodisert arbeidsgiveravgift | 1.283 | 353 |
| Periodiserte pensjonskostnader | 3.137 | -2.715 |
| Netto pensjonskostnad | 10.383 | 2.853 |

| Pensjonsforpliktelser: | Sikrede (kollektive) | Andre usikrede | Sum |
|--|-------------------------|-------------------|---------------|
| Beregnete pensjonsforpliktelser | 118.829 | 6.674 | 125.503 |
| Pensjonsmidler (til markedsverdi) | -83.525 | | -83.525 |
| Ikke resultatført virkning av estimatavvik | -29.736 | | -29.736 |
| Periodisert arbeidsgiveravgift | 785 | 934 | 1.719 |
| Netto pensjonsforpliktelser (forskuddsbetalt pensjon) | 6.353 | 7.608 | 13.962 |

Andre usikrede ordninger gjelder sluttpakker i forbindelse med nedbemanning i 2008 og avsetning/pensjonsforpliktelse til konsernsjef. Nåverdi av disse forpliktelsene er bokført som engangskostnad, og forpliktelsen reduseres etter hvert som utbetaling skjer.

| Økonomiske forutsetninger | 1000 kr | |
|--|---------|--------|
| | 2008 | 2007 |
| Årlig avkastning | 5,50 % | 5,50 % |
| Diskonteringsrente | 5,30 % | 5,30 % |
| Årlig lønnsvekst | 4,50 % | 4,50 % |
| Årlig vekst i folketrygdens grunnbeløp | 4,25 % | 4,25 % |

Som aktuariemessige forutsetninger for demografiske faktorer og avgang er det lagt til grunn vanlig benyttede forutsetninger innen forsikring.



Note 9 Langsiktig gjeld

| Avdragsprofil | | | | | | 1000 kr |
|---------------|--------|--------|--------|--------|-----------|-----------|
| 2009 | 2010 | 2011 | 2012 | 2013 | Deretter | Sum |
| 11.429 | 13.061 | 15.238 | 18.286 | 22.857 | 1.315.376 | 1.396.247 |

Vektet gjennomsnittrente på låneporteføljen er 5,68%. Låneporteføljens gjennomsnittlige rentebinding pr. 31.12.08 var 5,41 år.

Note 10 Mellomværende mellom selskap i samme konsern

| | 2008 | 1000 kr 2007 |
|--------------------------|------------------|-----------------|
| Langsiktig lån | 226.000 | 260.550 |
| Kortsiktig lån | 452.654 | 373.836 |
| Konsernbidrag (fordring) | 312.500 | 267.715 |
| Andre fordringer | 15.251 | 8.528 |
| Sum fordringer | 1.006.406 | 910.630 |
| Langsiktig lån | 110.000 | |
| Konsernbidrag (skyldig) | 12.553 | 487 |
| Leverandørgjeld | 3.113 | 9.679 |
| Sum gjeld | 125.667 | 10.166 |

Note 11 Pantstillelser og garantier

| Garantiforpliktelser som ikke er regnskapsført | | 1000 kr |
|--|---------------------|--------------|
| Garantikreditor | Garantien gjelder | Garantibeløp |
| Kemneren i Trondheim | Skattetrekksgaranti | 1.300 |
| Sum garantier | | 1.300 |

Skattetrekksgarantien er stillet på vegne av selskapet av Fokus Bank. Det er i tillegg en trekkfasilitet på 450 millioner kr.



Erklæring fra styret og administrerende direktør

I henhold til verdipapirhandelloven § 5-5 med tilhørende forskrifter bekreftes det at årsregnskapet for 2008 etter vår beste overbevisning er utarbeidet i samsvar med gjeldende regnskapsstandarder. Opplysningene i regnskapet gir et rettviseende bilde av selskaps og konsernets eiendeler, gjeld, finansielle stilling og resultat som helhet.

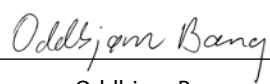
Årsberetningen gir etter vår beste overbevisning en rettviseende oversikt over utviklingen, resultatet og stillingen til selskapet og konsernet sammen med en beskrivelse av de mest sentrale risiko- og usikkerhetsfaktorer selskapet står overfor.

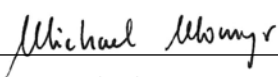
Styret i TrønderEnergi AS


Trondheim, 27.03.2009


 Per Kristian Skjærvik
 Leder



 Anne Therese Flatmo

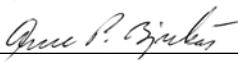

 Oddbjørn Bang

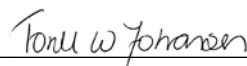

 Michael Momyr



 Leif Lie


 Berit Flåmo


 Arve Slørdahl


 Arne Per Bjerkås


 Torill W. Johansen


 Rune Olaisen


 Rune Malmo
 Konsernsjef

